



ΕΛΛΗΝΙΚΗ ΔΗΜΟΚΡΑΤΙΑ
ΝΟΜΟΣ ΒΟΙΩΤΙΑΣ
ΔΗΜΟΣ ΑΛΙΑΡΤΟΥ - ΘΕΣΠΙΕΩΝ



Δήμος
Αλιάρτου - Θεσπιέων

ΟΔΗΓΙΕΣ ΕΙΣΑΓΩΓΗΣ
ΣΤΗΝ ΗΛΕΚΤΡΟΝΙΚΗ ΦΟΡΜΑ ΥΠΟΒΟΛΗΣ ΑΙΤΗΣΕΩΝ
ΓΙΑ ΤΟ ΠΡΟΓΡΑΜΜΑ ΚΟΙΝΩΦΕΛΟΥΣ ΕΡΓΑΣΙΑΣ

&

ΟΔΗΓΙΕΣ ΣΥΜΠΛΗΡΩΣΗΣ ΤΗΣ ΑΙΤΗΣΗΣ

Αρχικά, διαβάζουμε προσεκτικά από την ιστοσελίδα του Ο.Α.Ε.Δ.:

- [Δημόσια Πρόσκληση](#)
- [Παράρτημα I \(Αριθμός διατιθέμενων θέσεων ανά Επιβλέπονται Φορέα, Υπηρεσία τοποθέτησης και ειδικότητα\)](#)
- [Παράρτημα II \(Προσοντολόγιο – Ειδικότητες\)](#)
- [Παράρτημα III \(Προσοντολόγιο\)](#)
- [Παράρτημα IV \(Ηλεκτρονικές Υπηρεσίες ΚΠΑ2\)](#)

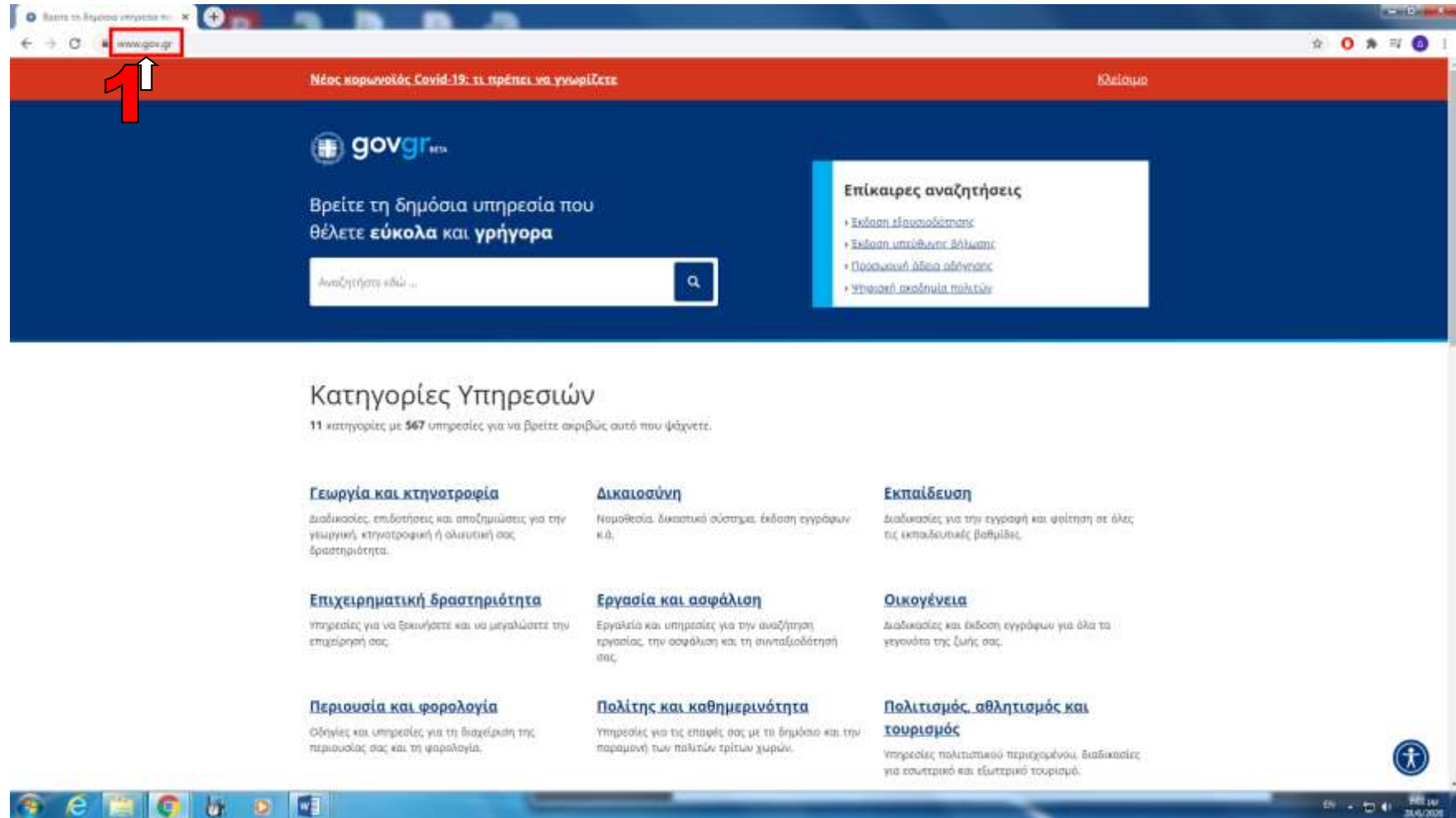
πατώντας **ctrl + δεξί κλικ με το ποντίκι** πάνω σε κάθε ένα από τους ανωτέρω τίτλους.

**ΟΔΗΓΙΕΣ ΕΙΣΑΓΩΓΗΣ
ΣΤΗΝ ΗΛΕΚΤΡΟΝΙΚΗ ΦΟΡΜΑ ΥΠΟΒΟΛΗΣ ΑΙΤΗΣΕΩΝ
ΓΙΑ ΤΟ ΠΡΟΓΡΑΜΜΑ ΚΟΙΝΩΦΕΛΟΥΣ ΕΡΓΑΣΙΑΣ**

Βήμα 1^ο: Επιλέγουμε ένα browser (google chrome ή mozilla firefox) και μπαίνουμε στο internet.

Στη συνέχεια πληκτρολογούμε την ηλεκτρονική διεύθυνση www.gov.gr στη γραμμή διευθύνσεων.

Μόλις ανοίξει η σελίδα στο πεδίο «**Αναζητήστε εδώ...**» κάνουμε δεξί κλικ μέσα στο πεδίο.



Βήμα 2°: Πληκτρολογούμε μια λέξη κλειδί, όπως «**Κοινωνικού**» και από το πτυσσόμενο πλαίσιο που εμφανίζεται επιλέγουμε κάνοντας δεξί κλικ με το ποντίκι μας στην επιλογή «**Προγράμματα Κοινωνικού χαρακτήρα**»

gov.gr

Βρείτε τη δημόσια υπηρεσία που θέλετε **εύκολα και γρήγορα**

κοινωνικού

2

3

Αναγγελία απασχόλησης κοινωνικού χαρακτήρα (Εργάνη-Ε3.1)

Προγράμματα κοινωνικού χαρακτήρα

Νέος κορωνοϊός Covid-19: τι πρέπει να γνωρίζετε

Κλείσιμο

Επίκαιρες αναζητήσεις

- Έκδοση εφαινοδότησης
- Έκδοση υπεύθυνης δήλωσης
- Προσωπική άδεια μέριμνας
- Ψηφιακή κληρονομιά πολιτών

Εργασία και κτηνοτροφία
Διαδικασίες, επιδοτήσεις και αποζημιώσεις για την γεωργική, κτηνοτροφική ή αλιευτική σας δραστηριότητα.

Δικαιοσύνη
Νομοθεσία, δικαστικό σύστημα, έκδοση εγγράφων κ.ά.

Εκπαίδευση
Διαδικασίες για την εγγραφή και φοίτηση σε όλες τις εκπαιδευτικές βαθμίδες.

Επιχειρηματική δραστηριότητα
Υπηρεσίες για να ξεκινήσετε και να μεγαλώσετε την επιχείρησή σας.

Εργασία και ασφάλιση
Εργαλεία και υπηρεσίες για την αναζήτηση εργασίας, την ασφάλιση και τη συνταξιοδότησή σας.

Οικογένεια
Διαδικασίες και έκδοση εγγράφων για όλα τα γεγονότα της ζωής σας.

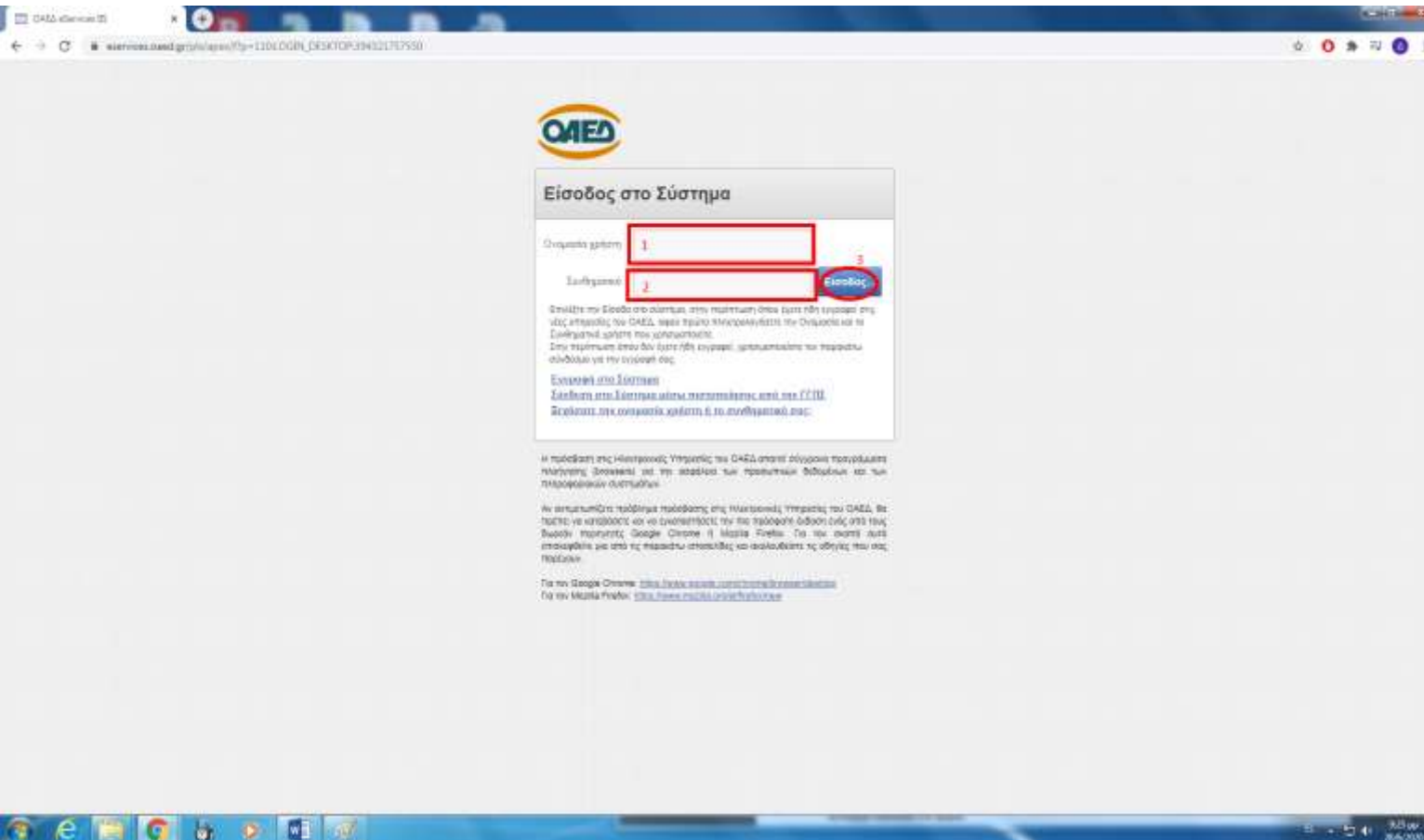
Περιουσία και φορολογία
Οδηγίες και υπηρεσίες για τη διαχείριση της περιουσίας σας και τη φορολογία.

Πολίτης και καθημερινότητα
Υπηρεσίες για τις επαφές σας με το δημόσιο και την παραμονή των πολιτών τρίτων χωρών.

Πολιτισμός, αθλητισμός και τουρισμός
Υπηρεσίες πολιτιστικού περιεχομένου, διαδικασίες για εσωτερικό και εξωτερικό τουρισμό.

Βήμα 3^ο: Στη συνέχεια κάνουμε δεξί κλικ στο μπλε πεδίο της οθόνης «Είσοδος στην υπηρεσία»

The screenshot shows the gov.gr website interface. At the top, there is a red banner with the text "Νέες κορωνοϊός Covid-19: τι πρέπει να γνωρίζετε" and a "Κλείσιμο" button. Below this is a dark blue header with the gov.gr logo and a search bar. The main content area is white and features a section titled "Προγράμματα κοινωφελούς χαρακτήρα" with a back arrow icon. The text under this title reads: "Υποβάλλετε αίτηση για να συμμετέχετε σε προγράμματα κοινωφελούς χαρακτήρα του Οργανισμού Απασχόλησης Εργατικού Δυναμικού (ΟΑΕΔ). Θα χρειαστείτε:" followed by a list of requirements: "• είτε τους προσωπικούς σας κωδικούς πρόσβασης στο Taxishnet" and "• είτε τους κωδικούς του ΟΑΕΔ". A blue button with the text "Είσοδος στην υπηρεσία" and a right-pointing arrow is highlighted with a red rectangular box. A large red number "4" is overlaid on the left side of the page, pointing to this button. To the right of the main content, there is a section titled "Χρήσιμοι σύνδεσμοι" with a link for "Επικοινωνία". Below the main content, there is a section for "Πληροφορίες υπηρεσίας" with a table of information: "Τελευταία ενημέρωση: Τρίτη 23 Ιουνίου, 2020", "Υπεύθυνος φορέας: Οργανισμός Απασχόλησης Εργατικού Δυναμικού (ΟΑΕΔ)", and "Λειτουργία και τεχνική υποστήριξη: Οργανισμός Απασχόλησης Εργατικού Δυναμικού (ΟΑΕΔ)". At the bottom of the page, there is a blue bar with the text "Είναι χρήσιμη αυτή η σελίδα;" and buttons for "Ναι" and "Όχι". The Windows taskbar is visible at the very bottom, showing the system tray with the date and time "17:28 23/6/2020".



Βήμα 4^ο:

Πληκτρολογούμε
το «**όνομα χρήστη***» και
μετά το «**Συνθηματικό***»,
και στην συνέχεια
επιλέγουμε είσοδος.

**Το «όνομα χρήστη» και
το «Συνθηματικό», είναι
αυτά που
χρησιμοποιούμε για να
ανανεώσουμε την κάρτα
ανεργίας μας.*

Βήμα 5^ο: Στη συνέχεια κάνουμε δεξί κλικ με το ποντίκι στο κάτω μέρος της οθόνης εκεί όπου αναγράφει «Υποβολή Αίτησης»

The screenshot displays the OAEΔ eServices IIS web application. The browser address bar shows the URL: <https://eservices.oaed.gr/pls/apex/f?p=110:1:5222411744209>. The page title is "OAEΔ eServices IIS".

The main content area is divided into several sections:

- Συναλλασσόμενος:** Contains the text "ΑΡΙΘΜΟΣ ΜΗΤΡΩΟΥ ΟΑΕΔ" and "Όνοματεπώνυμο / Επωνυμία".
- Βασικά Στοιχεία:** Lists personal information including "Ημερομηνία Τόπος γέννησης (Ηλικία), Φύλο", "Εθνικότητα", "Κύριο Έγγραφο Ταυτοποίησης", "Α.Φ.Μ.", "Α.Μ.Κ.Α.", and "Διεύθυνση". It also includes the text "Αριθμός Δελτίου Ανεργίας που ισχύει", "Συνεχόμενοι ακέραιοι μήνες ανεργίας (έως σήμερα)", and "Χρονικό διάστημα για την επόμενη ανανέωση του Δελτίου Ανεργίας".
- Γρήγορη Πρόσβαση σε Λειτουργίες:** A list of navigation links including "Έκδοση Βεβαίωσης", "Βιογραφικό Σημείωμα", "Υποβολή Αίτησης" (highlighted with a red circle), and "Υποβολή Ένστασης".

The right sidebar contains a "Λειτουργίες" menu with the following items: "Δελτία Ανεργίας", "Επιταγές ως ωφελούμενος Προγράμματος", "Συμμετοχή σε λίστες Προγραμμάτων ως υποψήφιος ωφελούμενος", "Αιτήσεις", "Προγράμματα - Επιδοτήσεις", "Έληξη για Προγράμματα - Επιδοτήσεις", "Ενστάσεις", "Βεβαιώσεις & λοιπά έγγραφα", "Μέλη Οικογένειας", and "Βασικές Επιλογές". The "Βασικές Επιλογές" section includes "Ημερολόγιο", "Επικοινωνία - Ενημέρωση", "Νέα - Ανακοινώσεις", and "Επιστολή - Μεταβολή Στοιχείων Χρήστη".

The footer of the page shows the URL: <https://eservices.oaed.gr/pls/apex/f?p=110:1:5222411744209::NO:RP:1101::>

ΟΑΕΔ eServices IIS

Αρχική > Αίτηση > Υποβολή Αίτησης

Συνάψεις/αίτησεις

ΑΡΙΘΜΟΣ ΜΗΤΡΩΟΥ ΟΑΕΔ
Ονοματεπώνυμο / Εθνικότητα

Αποθεματικές αιτήσεις που δεν είναι υποβληθεί

Επιλογή νέας αίτησης που θέλετε να υποβληθεί

Ειδική ενδιαφέροντος συμμετοχή στο ΠΡΟΓΡΑΜΜΑ ΚΟΙΝΩΦΕΛΟΥΣ ΧΑΡΑΚΤΗΡΑ ΓΙΑ 25.000 ΑΤΟΜΑ ΣΕ ΔΗΜΟΥΣ, ΠΕΡΙΦΕΡΕΙΕΣ, ΚΕΝΤΡΑ ΚΟΙΝΩΝΙΚΗΣ ΠΡΟΝΟΙΑΣ ΠΕΡΙΦΕΡΕΙΩΝ (ΚΚΚΠ), ΣΥΝΑΦΕΙΣ ΦΟΡΕΙΣ, ΥΠΗΡΕΣΙΕΣ ΥΠΟΨΗΛΩΝ ΚΑΙ ΜΑΛΩΝ ΦΟΡΕΩΝ

Ειδική ενδιαφέροντος συμμετοχή στο ΠΡΟΓΡΑΜΜΑ ΚΟΙΝΩΦΕΛΟΥΣ ΧΑΡΑΚΤΗΡΑ ΓΙΑ 25.000 ΑΤΟΜΑ ΣΕ ΔΗΜΟΥΣ, ΠΕΡΙΦΕΡΕΙΕΣ, ΚΕΝΤΡΑ ΚΟΙΝΩΝΙΚΗΣ ΠΡΟΝΟΙΑΣ ΠΕΡΙΦΕΡΕΙΩΝ (ΚΚΚΠ), ΣΥΝΑΦΕΙΣ ΦΟΡΕΙΣ, ΥΠΗΡΕΣΙΕΣ ΥΠΟΨΗΛΩΝ ΚΑΙ ΜΑΛΩΝ ΦΟΡΕΩΝ

ΑΙΤΗΣΗ ΤΑΚΤΙΚΗΣ ΕΠΙΔΟΤΗΣΗΣ ΛΟΓΩ ΑΝΕΡΓΙΑΣ

Ειδική ενδιαφέροντος συμμετοχή στο ΕΠΙΔΟΜΑ ΜΕΤΕΠΙΧΕΙΡΗΣΙΑΚΗΣ ΔΡΑΣΗΣ/ΟΥΜΕΝΩΝ ΠΡΟΓΡΑΜΜΑΤΩΝ ΚΟΙΝΩΦΕΛΟΥΣ ΧΑΡΑΚΤΗΡΑ, ΠΟΥ ΤΟΠΟΘΕΤΟΥΝΤΑΙ ΣΕ ΚΕΝΤΡΑ ΥΠΟΔΟΧΗΣ ΚΑΙ ΤΑΥΤΟΠΟΙΗΣΗΣ - Γ ΚΥΚΛΟΣ

Ειδική ενδιαφέροντος συμμετοχή στο ΕΚΤΑΚΤΗ ΟΙΚΟΝΟΜΙΚΗ ΕΝΔΕΧΣΗ ΣΕ ΑΝΕΡΓΟΥΣ ΤΗΣ ΝΑΥΤΙΛΟΠΛΗΡΕΥΣΤΙΚΗΣ ΖΩΝΗΣ

Ειδική ενδιαφέροντος συμμετοχή στο ΣΧΗΜΑ ΑΝΕΡΓΙΑΣ ΑΥΤΟΤΕΛΕΣ ΚΑΙ ΑΝΕΞΑΡΤΗΤΩΣ ΑΓΑΔΧΟ/ΟΥΜΕΝΩΝ ΕΣΤΑ

Ειδική ενδιαφέροντος συμμετοχή στο ΕΠΙΔΟΜΑ ΜΕΤΕΠΙΧΕΙΡΗΣΙΑΚΗΣ ΔΡΑΣΗΣ/ΟΥΜΕΝΩΝ ΠΡΟΓΡΑΜΜΑΤΩΝ ΚΟΙΝΩΦΕΛΟΥΣ ΧΑΡΑΚΤΗΡΑ, ΠΟΥ ΤΟΠΟΘΕΤΟΥΝΤΑΙ ΣΕ ΚΕΝΤΡΑ ΠΑΡΑΧΩΣΗΣ ΥΠΗΡΕΣΙΩΝ ΠΡΩΤΗΣ ΥΠΟΔΟΧΗΣ ΠΡΟΣΦΥΓΩΝ ΚΑΙ ΜΕΤΑΝΑΛΤΩΝ (HOT SPOTS) (2)

Ειδική ενδιαφέροντος συμμετοχή στο ΕΠΙΔΟΜΑ ΜΕΤΕΠΙΧΕΙΡΗΣΙΑΚΗΣ ΔΡΑΣΗΣ/ΟΥΜΕΝΩΝ ΠΡΟΓΡΑΜΜΑΤΩΝ ΚΟΙΝΩΦΕΛΟΥΣ ΧΑΡΑΚΤΗΡΑ, ΠΟΥ ΤΟΠΟΘΕΤΟΥΝΤΑΙ ΣΕ ΚΕΝΤΡΑ ΠΑΡΑΧΩΣΗΣ ΥΠΗΡΕΣΙΩΝ ΠΡΩΤΗΣ ΥΠΟΔΟΧΗΣ ΠΡΟΣΦΥΓΩΝ ΚΑΙ ΜΕΤΑΝΑΛΤΩΝ (HOT SPOTS)

Ειδική ενδιαφέροντος συμμετοχή στο ΣΧΗΜΑ ΑΝΕΡΓΙΑΣ ΑΥΤΟΤΕΛΕΣ ΚΑΙ ΑΝΕΞΑΡΤΗΤΩΣ ΑΓΑΔΧΟ/ΟΥΜΕΝΩΝ ΕΣΤΑ ΜΜΕ

Ειδική ενδιαφέροντος συμμετοχή στο ΣΧΗΜΑ ΑΝΕΡΓΙΑΣ ΑΥΤΟΤΕΛΕΣ ΚΑΙ ΑΝΕΞΑΡΤΗΤΩΣ ΑΓΑΔΧΟ/ΟΥΜΕΝΩΝ ΟΑΕΕ

Ειδική ενδιαφέροντος συμμετοχή στο ΕΣΜΚ ΒΟΗΘΗΜΑ ΜΕΤΑ ΑΠΟ ΤΡΙΜΗΝΗ ΠΑΥΣΗΝ ΣΤΑ ΜΗΤΡΩΑ ΑΝΕΡΓΩΝ

Ειδική ενδιαφέροντος συμμετοχή στο ΕΣΜΚ ΒΟΗΘΗΜΑ ΜΕΤΑ ΤΗ ΛΗΞΗ ΤΗΣ ΤΑΚΤΙΚΗΣ ΕΠΙΔΟΤΗΣΗΣ ΛΟΓΩ ΑΝΕΡΓΙΑΣ

Ειδική ενδιαφέροντος συμμετοχή στο ΕΣΜΚ ΒΟΗΘΗΜΑ ΜΕΤΑ ΤΗ ΛΗΞΗ ΤΗΣ ΤΑΚΤΙΚΗΣ ΕΠΙΔΟΤΗΣΗΣ ΛΟΓΩ ΑΝΕΡΓΙΑΣ

Ειδική ενδιαφέροντος συμμετοχή στο ΕΣΜΚ ΒΟΗΘΗΜΑ ΣΕ ΟΣΙΟΥΣ ΕΞΕΤΩΝ ΠΟΙΝΗ ΣΤΡΑΤΗΚΗ ΤΗΣ ΕΛΛΗΣΠΡΟΣΙΑΣ

Ειδική ενδιαφέροντος συμμετοχή στο ΕΠΙΔΟΜΑ ΜΙΚΡΟΧΡΟΜΩΣ ΑΝΕΡΓΩΝ

Ειδική ενδιαφέροντος συμμετοχή στο ΣΥΜΠΛΗΡΩΜΑΤΙΚΕΣ ΠΑΡΟΧΕΣ ΜΗΤΡΩΟΤΗΤΑΣ

Αιτήσεις

Δελτία Αιτημάτων

Αιτηματο Σχέδιο Δράσης (ΑΣΔ)

Επιταγές υφιστάμενων Προγράμματος

Αιτήσεις

Προγράμματα - Επιδότησης

Πληρωμές για Προγράμματα - Επιδότησης

Εισιόσεις

Επιδοτήσεις & Κοιτάγματα

ΜΕΠΗ Οικολογίας

Βασικές Επιταγές

Μισθολόγια

Επιταγές - Εντάξηση

Νέα - Ανακαταστάσεις

Επιταγές - Μισθολογία Στοιχείων Χρήστη

Αλλαγή Συνόρισμού

ΟΑΕΔ eServices IIS

Get Screen Reader Make Us

https://eservices.oaed.gr/ais/aires/aires/1101101107327085290011:NO:RP:δουσεas_μij=H%3D06σεδοασια%20κακλεηρωθηα%20με%20επιταγες%20FC6187CA0BE1AA11A2EC9845629E1A0F%2F

29/6/2020

Βήμα 6ο: Κάνουμε δεξί κλικ με το ποντίκι πάνω στην επιλογή «**Εκδήλωση ενδιαφέροντος συμμετοχής στο ΠΡΟΓΡΑΜΜΑ ΚΟΙΝΩΦΕΛΟΥΣ ΧΑΡΑΚΤΗΡΑ ΓΙΑ 25.000 ΑΤΟΜΑ ΣΕ ΔΗΜΟΥΣ, ΠΕΡΙΦΕΡΕΙΕΣ, ΚΕΝΤΡΑ ΚΟΙΝΩΝΙΚΗΣ ΠΡΟΝΟΙΑΣ ΠΕΡΙΦΕΡΕΙΩΝ (ΚΚΚΠ)/ ΣΥΝΑΦΕΙΣ ΦΟΡΕΙΣ, ΥΠΗΡΕΣΙΕΣ ΚΛΠ**»

Βήμα 7ο:

Στην συνέχεια εμφανίζεται η οθόνη όπως φαίνεται στην εικόνα και κάνουμε δεξί κλικ πάνω στα μπλε γράμματα «Ενημέρωση στοιχείων».

The screenshot displays the OAEΔ eServices IIS web application interface. The browser address bar shows the URL: eservices.oaed.gr/jsp/aspex/ftp=1101051:107327085290011:NO-PP-1051:P1051_PROD_ID=441710. The page title is "OAEΔ eServices IIS".

The main content area is titled "Συνέλευση" and contains the following text:

ΑΡΙΘΜΟΣ ΜΗΤΡΩΟΥ ΟΑΕΔ
Όνοματεπώνυμο / Επωνυμία

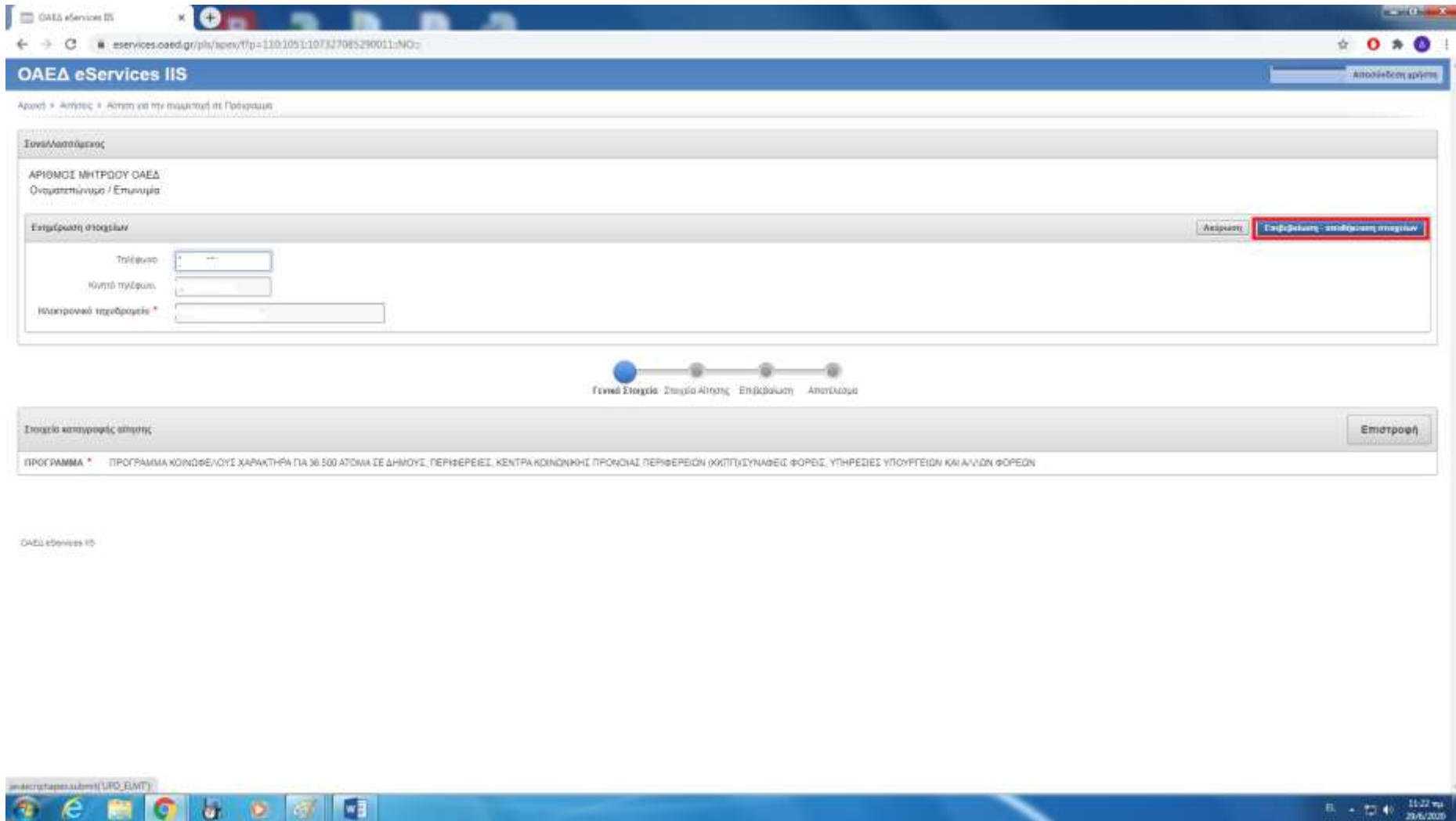
Διεύθυνση
Τηλέφωνο
Κινητό Τηλέφωνο
Ηλεκτρονικό Ταχυδρομείο
Αρ. Εισαγωγ. Τραπεζικού Λογαριασμού
Κύριος Ασφαλιστικός Φορέας

Παρακαλούμε να ελέγξετε και να επιβεβαιώσετε τα στοιχεία που αναγράφονται παραπάνω. Σε περίπτωση όπου απαιτείται ενημέρωση, αυτή μπορεί να γίνει πατώντας **ΕΝΗΜΕΡΩΣΗ ΣΤΟΙΧΕΙΩΝ...** ή μπορεί να απευθυνθείτε σε Υπηρεσία του Οργανισμού.

Below the text is a progress indicator with four steps: Γενικά Στοιχεία, Στοιχεία Αίτησης, Επιβεβαίωση, and Αποτέλεσμα. The first step, "Γενικά Στοιχεία", is currently active and highlighted with a blue circle.

At the bottom right of the main content area, there are two buttons: "Επιστροφή" and "Επόμενο >".

The footer of the page displays "OAEΔ eServices IIS".



Βήμα 8ο:

Ελέγχουμε τα στοιχεία επικοινωνίας εάν ισχύουν ή συμπληρώνουμε τα ορθά και μετά κάνουμε δεξί κλικ με το ποντίκι

«Επιβεβαίωση – αποθήκευση στοιχείων»

**ΟΔΗΓΙΕΣ ΣΥΜΠΛΗΡΩΣΗΣ ΤΗΣ ΑΙΤΗΣΗΣ
ΓΙΑ ΤΟ ΠΡΟΓΡΑΜΜΑ ΚΟΙΝΩΦΕΛΟΥΣ ΕΡΓΑΣΙΑΣ**

Βήμα 9ο:

Μεταφερόμαστε στην ηλεκτρονική αίτηση.

The screenshot displays the OAEΔ eServices IIS web application. The browser address bar shows the URL: `eservices.oaed.gr/pls/portal/f?p=110:1052:107327085290011::NO:1052P1052_REQUEST_ID@@@80940`. The page title is "OAEΔ eServices IIS".

The main content area is titled "Αίτηση για την συμμετοχή σε Πρόγραμμα" (Application for program participation). It includes a section for "Στοιχεία υποψήφιου" (Applicant details) with the text: "ΑΡΙΘΜΟΣ ΜΗΤΡΩΟΥ ΟΑΕΔ Ονομαστικό / Επαγγελματικό ΠΡΟΓΡΑΜΜΑ".

Below this is a progress indicator with four steps: "Γενικά Στοιχεία", "Στοιχεία Αιτήσης" (highlighted in blue), "Επιδείξεις", and "Αποτέλεσμα".

The "Στοιχεία Αιτήσης" section contains a table with two columns: "Τίτλος" (Title) and "Τμή" (Department). The table lists three items:

Τίτλος	Τμή
ΕΙΜΑΙ ΑΡΧΗΓΟΣ ΜΟΝΟΓΟΝΕΙΚΗΣ ΟΙΚΟΓΕΝΕΙΑΣ	
ΣΥΜΜΕΤΕΧΩ ΣΕ ΠΤΥΧΟΧΩΣ ΑΝΩΤΑΤΩΝ ΕΚΠΑΙΔΕΥΤΙΚΩΝ ΚΑΙ ΤΕΧΝΟΛΟΓΙΚΩΝ ΙΔΡΥΜΑΤΩΝ	
ΕΙΜΑΙ ΕΓΓΕΓΡΑΜΜΕΝΟΣ ΑΝΕΡΓΩΣ ΚΑΤΗΓΟΡΙΑΣ ΑΜΕΙΛΙΑ ΜΕ ΠΟΣΟΣΤΟ ΑΝΑΓΗΦΙΑΣ 50% ΚΑΙ ΑΝΩ	

Below the table is a section for "Εγγράφια (Μόλι)" (Documents) with a "Προσθήκη" (Add) button. The text indicates that applicants must upload documents for both the title and the category, and that the category documents are not required for the title.

The "Πρόσθετα στοιχεία" (Additional information) section includes a "ΕΓΓΑΦΙΣΗ" (Marital status) field with radio buttons for "ΝΑΙ" (Yes) and "ΟΧΙ" (No). There is also a dropdown menu for "Επιλογή Ειδικότητας" (Specialization selection) currently set to "Παρακαλώ επιλέξτε...". A "Καθαρισμός Επιλογής" (Clear selection) button is located below the dropdown.

At the bottom of the form, there is a note: "Λίστα για την επιλογή Υπηρεσίας Τοποθέτησης σε Επαγγελματικό Φορέα, με βάση την Ειδικότητα" (List for the selection of Placement Service in Professional Body, based on the Specialization). A warning message states: "ΠΡΟΣΟΧΗ... Επιλέγεται μία (απαράλληλη) έως και τρεις (αν προβλέπεται) Υπηρεσίες Τοποθέτησης Φορέων." (CAUTION... One (parallel) up to three (if applicable) Placement Services of Bodies are selected.)

The bottom of the page features navigation buttons: "Εξόδος" (Exit), "Επισύναψη εγγράφων..." (Attach documents...), and "Επόμενο" (Next).

ΟΑΕΔ eServices IS

Ασφαλιές | https://eservices.oaed.gr/pls/apex/f?p=110:1052:110089125907719:NO:1052:P1052_REQUEST_ID:21592585

ΟΑΕΔ eServices IS

Ασφαλιές χρήστη

Αρχική > Αιτήσεις > Αίτηση για την συμμετοχή σε Πρόγραμμα

Συναρμολογούμενες

ΑΡΙΘΜΟΣ ΜΗΤΡΩΟΥ ΟΑΕΔ
Όνοματεπώνυμο / Επωνυμία
ΠΡΟΓΡΑΜΜΑ

Στοιχείο αίτησης Στοιχεία προγράμματος Επιβεβαίωση Αποτίκταιμο

Στοιχεία Προγράμματος

Τίτλος	Τύπη
ΕΙΜΑΙ ΑΡΧΗΤΗΣ ΜΟΝΟΓΟΝΕΪΚΗΣ ΟΙΚΟΓΕΝΕΙΑΣ	1
ΣΥΜΜΕΤΕΧΩ ΣΕ ΠΤΥΧΟΠΛΟΚΕΣ ΑΝΙΣΤΑΤΩΝ ΒΙΟΨΑΦΕΥΓΗΤΙΚΩΝ ΚΑΙ ΤΕΧΝΟΛΟΓΙΚΩΝ ΙΔΡΥΜΑΤΩΝ	2
ΕΙΜΑΙ ΕΠΕΤΡΑΜΜΕΝΟΣ ΑΝΕΡΓΟΣ ΚΑΤΗΓΟΡΙΑΣ Α4ΕΑ 50% ΚΑΙ ΑΝΩ	3

Εγγραφές (Μέλη)

Με προσθήκη εγγραφών κατηγορείται τα στοιχεία για τα ανήλικα τέκνα σας καθώς και για τα Α4ΕΑ εθελόμενα τέκνα σας, παραμένουν να μοραδοποιήσετε για αυτά
Δεν βρέθηκαν εγγραφές

Πρόσθετα στοιχεία

ΕΤΑΜΟΕΝ * ΝΑΙ ΟΧΙ

Επιλογή Ειδικότητας *

Λίστα για την επιλογή Υπηρεσίας Τοποθέτησης σε Επιβλέποντα Φορέα, με βάση την Ειδικότητα

ΠΡΟΣΟΧΗ... Επιλέγεται μία (ισοαρίθμη) έως και τρεις (αν προβλέπεται) Υπηρεσίας Τοποθέτησης Φορέων. Ο επιλογής των Υπηρεσιών Τοποθέτησης Φορέων, πρέπει να ανήκουν σε διαφορετικούς Επιβλέποντες Φορείς.
Δεν βρέθηκαν εγγραφές

Επιστροφή Επισύνομη εγγράφων... Επόμενο

ΟΑΕΔ eServices IS v1.4.99 © DataMS Ltd

Βήμα 10ο: Με το ποντίκι κάνουμε δεξί κλικ πάνω στο εικονίδιο με το μολύβι

Είναι υποχρεωτικό να επιλέξουμε - συμπληρώσουμε και στις τρεις κατηγορίες των στοιχείων που ζητούνται από το σύστημα, ώστε να προχωρήσουμε παρακάτω

Βήμα 11ο: Μόλις κάνουμε κλικ στο πρώτο μολυβάκι εμφανίζεται η διπλανή οθόνη. Επιλέγουμε «**ΝΑΙ**», αν είμαστε αρχηγός μονογονεϊκής οικογένειας ή «**ΌΧΙ**» στην περίπτωση που δεν είμαστε και στην συνέχεια «**ΚΑΤΑΓΡΑΦΗ**».

Αν απαντήσουμε «ΝΑΙ», οφείλουμε να προσκομίσουμε στον ΟΑΕΔ τα απαιτούμενα δικαιολογητικά όπως αυτά αναγράφονται στην Δημόσια Πρόσκληση

The screenshot shows the OAEΔ eServices IIS web application interface. The browser address bar displays the URL: https://eservices.oaed.gr/pls/apex/f?p=110:1052:110089125907719:NO:P1052_ATLV_ID,P1052_ATLV_INFO:21592586. The page title is "ΟΑΕΔ eServices IIS".

The main content area is titled "Αίτηση για την συμμετοχή σε Πρόγραμμα". It includes a "Συνειλησόμενος" section with the text "ΑΡΙΘΜΟΣ ΜΗΤΡΟΥΧΟΥ ΟΑΕ Ονοματεπώνυμο / Επωνυμία ΠΡΟΓΡΑΜΜΑ".

A progress bar shows four steps: "Στοιχεία αίτησης", "Στοιχεία προγράμματος", "Επιβεβαίωση", and "Αποκρίματα". The current step is "Στοιχεία προγράμματος".

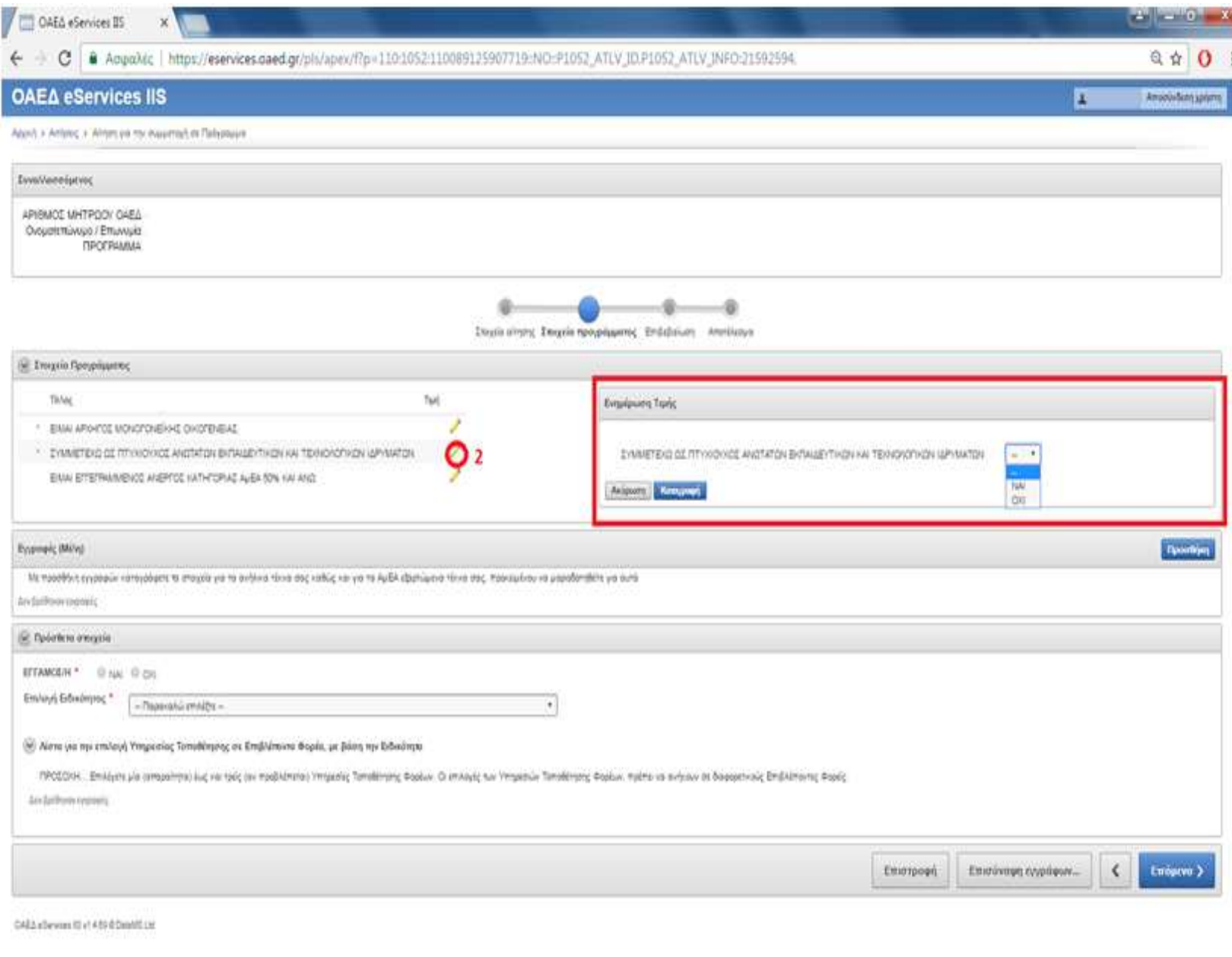
The "Στοιχεία Προγράμματος" section contains a table with the following rows:


Τίτλος
* ΕΙΜΑΙ ΑΡΧΗΓΟΣ ΜΟΝΟΓΟΝΕΙΚΗΣ ΟΙΚΟΓΕΝΕΙΑΣ
* ΣΥΜΜΕΤΕΙΧΩ ΩΣ ΠΤΥΧΟΛΟΓΟΣ ΑΝΩΤΑΤΩΝ ΕΚΠΑΙΔΕΥΤΙΚΩΝ ΚΑΙ ΤΕΧΝΟΛΟΓΙΚΩΝ ΙΔΡΥΜΑΤΩΝ
ΕΙΜΑΙ ΕΠΕΞΑΓΩΓΕΥΣ ΑΝΕΡΓΟΣ ΚΑΤΗΓΟΡΙΑΣ ΑμΕΑ 50% ΚΑΙ ΑΝΩ

A red circle highlights a pencil icon next to the first row, with a "1" next to it. A red box highlights the "Επιβεβαίωση Τιμής" section, which contains the text "ΕΙΜΑΙ ΑΡΧΗΓΟΣ ΜΟΝΟΓΟΝΕΙΚΗΣ ΟΙΚΟΓΕΝΕΙΑΣ" and a dropdown menu. Below this section are buttons for "Ακύρωση" and "Καταγραφή".

The "Εγγραφές (Μ/Η)" section includes a "Πρόσθετα στοιχεία" section with a "ΕΠΙΛΟΓΗ" field set to "ΝΑΙ" and a "Επιλογή Ειδικότητας" dropdown menu set to "Παραναλώ επίλυση".

At the bottom of the page, there are buttons for "Επιστροφή", "Επισύναψη εγγράφων...", and "Επόμενο".



Βήμα 12ο: Κάνουμε δεξί κλικ στο δεύτερο μολυβάκι  εμφανίζεται η διπλανή οθόνη. Επιλέγουμε «**ΝΑΙ**», αν συμμετέχουμε ως πτυχιούχοι ανωτάτων εκπαιδευτικών και τεχνολογικών ιδρυμάτων, διαφορετικά επιλέγουμε «**ΟΧΙ**» και στην συνέχεια κάνουμε κλικ στην επιλογή «**ΚΑΤΑΓΡΑΦΗ**»

Προσοχή: Επιλέγουμε ειδικότητα σύμφωνα με την ειδικότητα που έχουμε εγγραφεί στα μητρώα του ΟΑΕΔ κατά την έκδοση της κάρτας ανεργίας μας. Εκτός από συγκεκριμένες περιπτώσεις που μπορούμε να επιλέξουμε ειδικότητα κατώτερης εκπαιδευτικής βαθμίδας από αυτή που έχουμε δηλώσει. Βλ. Δημόσια Πρόσκληση

Βήμα 13ο: Κάνουμε δεξί κλικ και στο τρίτο μολυβάκι

εμφανίζεται η διπλανή οθόνη.

Επιλέγουμε «**ΝΑΙ**», αν είμαστε

εγγεγραμμένοι ως άνεργοι

κατηγορίας ΑμΕΑ 50% και άνω ή

«**ΟΧΙ**» στην περίπτωση που δεν

είμαστε και στην συνέχεια

«ΚΑΤΑΓΡΑΦΗ».

**Αν απαντήσουμε «ΝΑΙ»,
οφείλουμε να προσκομίσουμε
στον ΟΑΕΔ τα απαιτούμενα
δικαιολογητικά όπως αυτά
αναγράφονται στην Δημόσια
Πρόσκληση.**

The screenshot shows the OAEΔ eServices IIS application interface. The browser address bar displays the URL: https://eservices.oaed.gr/pls/apex/f?p=110:1052:110089125907719::NO::P1052_ATLV_ID,P1052_ATLV_INFO:21592587. The page title is "ΟΑΕΔ eServices IIS".

The main content area is titled "Επιχείρημα" (Argument) and contains a table with the following rows:

Τίτλος	Τμή
ΕΙΜΑΙ ΑΡΧΗΓΟΣ ΜΟΝΟΓΟΝΕΪΚΗΣ ΟΙΚΟΓΕΝΕΙΑΣ	
ΕΥΜΜΕΤΕΚΩ ΟΙ ΠΤΥΧΟΥΧΟΣ ΑΝΩΤΑΤΩΝ ΕΠΑΓΓΕΛΜΑΤΙΚΩΝ ΚΑΙ ΤΕΧΝΟΛΟΓΙΚΩΝ ΙΔΡΥΜΑΤΩΝ	
ΕΙΜΑΙ ΕΠΕΤΡΑΜΜΕΝΟΣ ΑΝΕΡΓΟΣ ΚΑΤΗΓΟΡΙΑΣ ΑμΕΑ 50% ΚΑΙ ΑΝΩ	

Below the table, there is a section titled "Επιμέτρηση Τιμής" (Value Estimation) with a dropdown menu set to "ΟΧΙ" (No) and a "Καταγραφή" (Registration) button.

The "Επιμέτρηση Τιμής" section contains the following text: "ΕΙΜΑΙ ΕΠΕΤΡΑΜΜΕΝΟΣ ΑΝΕΡΓΟΣ ΚΑΤΗΓΟΡΙΑΣ ΑμΕΑ 50% ΚΑΙ ΑΝΩ" and "Απαιτείται η ύπαρξη ενεργού Δελτίου Ανεργίας στην κατηγορία ΑμΕΑ".

Below this, there is a section titled "Εγγραφές (Μέλη)" (Members) with a "Προσθήκη" (Add) button and a note: "Με προσθήκη εγγραφών καταγράφεται το στοιχείο για τα ανήλικα τέκνα σας καθώς και για τα ΑμΕΑ εξαρτώμενα τέκνα σας, παραμένουν να μορφοποιηθεί για αυτό.".

The "Πρόσθετα στοιχεία" (Additional information) section contains the following fields:

- ΕΓΓΡΑΦΗ * (Yes/No) set to "ΝΑΙ" (Yes)
- Επιλογή Ειδικότητας * (Specialization selection) set to "Παραοικίω επιλέξτε" (Select)
- Λίστα για την επιλογή Υπηρεσίας Τοποθέτησης σε Επιβλέποντα Φορέα, με βάση την Ειδικότητα (List for the selection of Service Placement in Supervising Entity, based on the Specialization)

At the bottom of the page, there are navigation buttons: "Επιστροφή" (Back), "Επισύναψη εγγράφων..." (Upload documents...), and "Επόμενο" (Next).

ΟΑΕΔ eServices IIS

Ασφαλές https://eservices.oaed.gr/pls/apex/f?p=110:1052:110089125907719::NO::

ΟΑΕΔ eServices IIS

Απούνθεση χρήστη

Αρχική > Αίτηση > Αίτηση για την συμμετοχή σε Πρόγραμμα

Συνολισσόμενος

ΑΡΙΘΜΟΣ ΜΗΤΡΩΟΥ ΟΑΕΔ
Όνοματεπώνυμο / Επωνυμία
ΠΡΟΓΡΑΜΜΑ

Σταγιά αίτησης Σταγιά προγράμματος Επιβεβαίωση Αποτέλεσμα

Σταγιά Προγράμματος

Τίτλος	Τμή
* ΕΙΜΑ ΑΡΧΗΓΟΣ ΜΟΝΟΓΟΝΕΙΚΗΣ ΟΙΚΟΓΕΝΕΙΑΣ	
* ΣΥΜΜΕΤΕΧΩ ΣΕ ΠΤΥΧΟΠΟΙΕΣ ΑΝΩΤΑΤΩΝ ΕΠΑΓΓΕΛΜΑΤΙΚΩΝ ΚΑΙ ΤΕΧΝΟΛΟΓΙΚΩΝ ΛΕΥΜΑΤΩΝ	
ΕΙΜΑ ΕΠΕΤΡΑΜΜΕΝΟΣ ΑΝΕΡΓΟΣ ΚΑΤΗΓΟΡΙΑΣ ΑμΕΑ 50% ΚΑΙ ΑΝΩ	

Εγγραφές (Μέλη)

Με προσθήκη εγγραφών καταγράφετε τα στοιχεία για τα ανήλικα τέκνα σας καθώς και για τα ΑμΕΑ εξαρτώμενα τέκνα σας, προκειμένου να μοριοδοτηθείτε για αυτά.
Δεν βρέθηκαν εγγραφές

Πρόσθετε στοιχεία

ΕΓΤΑΜΩΣΗ * ΝΑΙ ΟΧΙ

Επιλογή Ειδικότητας *

Λίστα για την επιλογή Υπηρεσίας Τοποθέτησης σε Επιβλέποντα Φορέα, με βάση την Ειδικότητα

ΠΡΟΣΟΧΗ... Επιλέγετε μία (ισοραφία) έως και τρεις (αν προβλέπεται) Υπηρεσίες Τοποθέτησης Φορέων. Οι επιλογές των Υπηρεσιών Τοποθέτησης Φορέων, πρέπει να ανήκουν σε διαφορετικούς Επιβλέποντες Φορείς.
Δεν βρέθηκαν εγγραφές

Επιστροφή Επισύναψη εγγράφων... Επόμενο

Βήμα 14ο:

Κάνουμε δεξιά κλικ στην επιλογή **«ΠΡΟΣΘΗΚΗ»** προκειμένου να καταγράψετε τα στοιχεία για τα ανήλικα τέκνα σας καθώς και για τα ΑμΕΑ εξαρτώμενα τέκνα σας, προκειμένου να μοριοδοτηθείτε για αυτά.

Βήμα 15ο: Επιλέγουμε δεξί κλικ με το ποντίκι, εάν ανήκει στην **κατηγορία των ΑμεΑ**, αντίστοιχα «**ΝΑΙ**» ή «**ΟΧΙ**». Στην συνέχεια πατάμε πάνω στο ημερολόγιο και επιλέγουμε την ημερομηνία γέννησης. Συμπληρώνουμε στην συνέχεια ορθά τον ΑΜΚΑ, το όνομα, το επώνυμο, το πατρώνυμο και το μητρώνυμο, και στη συνέχεια κάνουμε κλικ στο μπλε πεδίο «**ΕΝΗΜΕΡΩΣΗ**»

The screenshot shows the OAEΔ eServices IIS web application interface. The browser address bar displays the URL: https://eservices.oaed.gr/pls/apex/f?p=110:1041:110089125907719::NO::RP,1041:P1041_REQUEST_ID,P1041_CST:21592585.0. The page title is "ΟΑΕΔ eServices IIS". The breadcrumb trail is: Αρχή > Αιτήσεις > Αίτηση για την συμμετοχή σε Πρόγραμμα > Στοιχεία εγγραφής.

The form is titled "Ευνοϊκός/σόμενος" and contains the following fields:

- ΑΡΙΘΜΟΣ ΜΗΤΡΩΟΥ ΟΑΕΔ
Όνοματεπώνυμο / Επωνυμία
ΠΡΟΓΡΑΜΜΑ
- Ευπηρέτηση στοιχείων μέλους (Buttons: Ακύρωση, Ενημέρωση)
- Ανήκει στην κατηγορία των ΑμεΑ * (Radio buttons: ΝΑΙ, ΟΧΙ)
- Ημερομηνία γέννησης * (Calendar icon circled in red)
- ΑΜΚΑ *
- Όνομα *
- Επώνυμο *
- Πατρώνυμο *
- Μητρώνυμο *

Below the AMKA field, there is a note: "Δώστε ιδιαίτερη προσοχή στη σωστή καταγραφή του ΑΜΚΑ. Οι καταγραφές ελέγχονται με βάση αρχικά τμήμα φορέων."

At the bottom left, the text "ΟΑΕΔ eServices IIS v1.4.00 © DataMS Ltd" is visible.

ΟΑΕΔ eServices IIS

Ασφαλιές | https://eservices.oaed.gr/pls/apex/f?p=110:1052:110089125907719::NO::

ΟΑΕΔ eServices IIS

Αρχική > Αιτήσεις > Αίτηση για την συμμετοχή σε Πρόγραμμα

Συναρπασόμενος

ΑΡΙΘΜΟΣ ΜΗΤΡΩΟΥ ΟΑΕΔ
Όνοματεπώνυμο / Επωνυμία
ΠΡΟΓΡΑΜΜΑ

Στοιχεία αίτησης Στοιχεία προγράμματος Επιβεβαίωση Αποτύπωση

Στοιχεία Προγράμματος

Τίτλος	Τύπος
* ΕΙΜΑΙ ΑΡΧΗΓΟΣ ΜΟΝΟΓΟΝΕΙΚΗΣ ΟΙΚΟΓΕΝΕΙΑΣ	
* ΣΥΜΜΕΤΕΧΩ ΩΣ ΠΤΥΧΟΛΟΓΟΣ ΑΝΩΤΑΤΩΝ ΕΚΠΑΙΔΕΥΤΙΚΩΝ ΚΑΙ ΤΕΧΝΟΛΟΓΙΚΩΝ ΙΔΡΥΜΑΤΩΝ	
ΕΙΜΑΙ ΕΠΕΤΡΩΜΜΕΝΟΣ ΑΝΕΡΓΟΣ ΚΑΤΗΓΟΡΙΑΣ ΑμΕΑ 50% ΚΑΙ ΑΝΩ	

Εγγραφές (Μέλη)

Με προσθήκη εγγραφών καταγράφεται τα στοιχεία για τα ανήλικα τέκνα σας καθώς και για τα ΑμΕΑ εφάρμογο τέκνα σας, προκειμένου να μεροδοτηθείτε για αυτά.

Δεν βρέθηκαν εγγραφές

Πρόσθετα στοιχεία

ΕΓΓΑΜΟΣΙΑ * ΝΑΙ ΟΧΙ

Επιλογή Ειδικότητας *

Λίστα για την επιλογή Υπηρεσίας Τοποθέτησης σε Επιβλέπonto Φορέα, με βάση την Ειδικότητα

ΠΡΟΣΟΧΗ... Επιλέγεται μία (απαραίτητα) έως και τρεις (αν προβλέπεται) Υπηρεσίες Τοποθέτησης Φορέων. Οι επιλογές των Υπηρεσιών Τοποθέτησης Φορέων, πρέπει να ανήκουν σε διαφορετικούς Επιβλέποντες Φορείς.

Δεν βρέθηκαν εγγραφές

Επιστροφή Επισύνομη εγγράφων... Επόμενο

ΟΑΕΔ eServices IIS v1.4.66 © DataMS Ltd

Βήμα 16ο: Στην περίπτωση που δεν είστε έγγαμος επιλέγετε «**ΟΧΙ**», στην περίπτωση που είστε έγγαμος επιλέγετε «**ΝΑΙ**» και καλείστε να συμπληρώσετε τα απαραίτητα στοιχεία, όπως αποτυπώνονται στην επόμενη οθόνη στο **Βήμα 17ο**.

Βήμα 17ο: Συμπληρώνουμε ΑΦΜ και ΑΜΚΑ του συζύγου.

Προσοχή : στην ορθή δήλωση των στοιχείων ΑΦΜ και ΑΜΚΑ καθώς ελέγχονται με βάση αρχεία τρίτων φορέων.

***Σε περίπτωση λανθασμένης πληκτρολόγησης, θα χάσετε την αντίστοιχη μοριοδότηση**

The screenshot shows the OAEΔ eServices IIS web application. The browser address bar displays the URL: <https://eservices.oaed.gr/pls/apex/f?p=110:1052:110089125907719::NO::>. The page title is "OAEΔ eServices IIS".

The main content area is titled "Συνολισσόμενος" and contains the following information:

ΑΡΙΘΜΟΣ ΜΗΤΡΩΟΥ ΟΑΕΔ
Ονοματεπώνυμο / Επωνυμία
ΠΡΟΓΡΑΜΜΑ

Below this is a progress indicator with four steps: "Στοιχεία αίτησης", "Στοιχεία προγράμματος", "Επιβεβαίωση", and "Αποτέλεσμα". The second step, "Στοιχεία προγράμματος", is currently active.

The "Στοιχεία Προγράμματος" section contains a table with the following data:

Τίτλος	Τύπος
ΕΙΜΑΙ ΑΡΧΗΓΟΣ ΜΟΝΟΤΟΚΕΗΣ ΟΙΚΟΓΕΝΕΙΑΣ	
ΣΥΜΜΕΤΕΙΧΩ ΩΣ ΠΤΥΧΙΟΛΟΓΟΣ ΑΝΩΤΑΤΩΝ ΕΚΠΑΙΔΕΥΤΙΚΩΝ ΚΑΙ ΤΕΧΝΟΛΟΓΙΚΩΝ ΛΕΥΜΑΤΩΝ	
ΕΙΜΑΙ ΕΠΕΤΡΑΦΜΕΝΟΣ ΑΝΕΡΓΟΣ ΚΑΤΗΓΟΡΙΑΣ ΑμΕΑ 50% ΚΑΙ ΑΝΩ	

Below the table is the "Εγγραφές (Μέλη)" section, which includes a "Προσθήκη" button and a message: "Με προσθήκη εγγραφών καταγράφεται το στοιχείο για τα ανήλικα τέκνα σας καθώς και για τα ΑμΕΑ εφραζώμενα τέκνα σας, προκειμένου να μοριοδοτηθείτε για αυτά. Δεν βρέθηκαν εγγραφές."

The "Πρόσθετα στοιχεία" section contains the following fields:

ΕΠΤΑΜΟΣΗ * ΝΑΙ ΟΧΙ

Αριθμός Φορολογικού Μητρώου (ΑΦΜ) συζύγου * Αριθμός Μητρώου Κοινωνικής Ασφάλισης (ΑΜΚΑ) συζύγου *

Επιλογή Ειδικότητας *

Below these fields is a checkbox: Λίστα για την επιλογή Υπηρεσίας Τοποθέτησης σε Επιβλέποντα Φορέα, με βάση την Ειδικότητα. ΠΡΟΣΟΧΗ... Επιλέγεται μία (απορρίπτεται) έως και τρεις (αν προβλέπεται) Υπηρεσίες Τοποθέτησης Φορέων. Οι επιλογές των Υπηρεσιών Τοποθέτησης Φορέων, πρέπει να ανήκουν σε διαφορετικούς Επιβλέποντες Φορείς. Δεν βρέθηκαν εγγραφές.

At the bottom of the form are the navigation buttons: "Επιστροφή", "Επισύναψη εγγράφων...", "Επόμενο >".

The footer of the page reads: "OAEΔ eServices IIS v1.4.06-9 DataMS Ltd".

ΟΑΕΔ eServices IIS

Ασφαλές | <https://eservices.oaed.gr/pls/apex/f?p=110:1052:110089125907719::NO::>

ΟΑΕΔ eServices IIS Αποσύνδεση χρήστη

Αρχική > Αίτηση > Αίτηση για την συμμετοχή σε Πρόγραμμα

Συννοσησόμενος

ΑΡΙΘΜΟΣ ΜΗΤΡΩΟΥ ΟΑΕΔ
Ονοματεπώνυμο / Επικύρωση
ΠΡΟΓΡΑΜΜΑ

Σταγιά αίτησης **Στοιχεία προγράμματος** Επιβεβαίωση Αποτέλεσμα

Στοιχεία Προγράμματος

Τίτλος	Τμή
ΕΙΜΑΙ ΑΡΧΗΓΟΣ ΜΟΝΟΓΟΝΕΪΗΣ ΟΙΚΟΓΕΝΕΙΑΣ	
ΣΥΜΜΕΤΕΙΧΩ ΣΕ ΠΡΟΧΩΡΙΚΕΣ ΑΝΔΡΑΤΩΝ ΕΠΑΓΓΕΛΜΑΤΙΚΩΝ ΚΑΙ ΤΕΧΝΟΛΟΓΙΚΩΝ ΙΔΡΥΜΑΤΩΝ	
ΕΙΜΑΙ ΕΠΕΞΕΡΧΟΜΕΝΟΣ ΑΝΕΡΓΟΣ ΚΑΤΗΓΟΡΙΑΣ ΑμΕΑ 65% ΚΑΙ ΑΝΩ	

Εγγραφές (Μέλη) Προσθήκη

Με προσθήκη εγγραφών καταγράφεται το στοιχείο για τα ανήλικα τέκνα σας καθώς και για το ΑμΕΑ εφημέριο τέκνο σας, προκειμένου να μοραδοτηθείτε για αυτά

Δεν βρέθηκαν εγγραφές

Πρόσθετε στοιχεία

ΕΤΑΜΟΣΗ * ΝΑΙ ΟΧΙ

Αριθμός Φορολογικού Μητρώου (ΒΦΜ) επιλέξτε *

Αριθμός Μητρώου Κοινωνικής Ασφάλισης (ΒΜΚΑ) επιλέξτε *

Επιλογή Ειδικότητας *

Λίστα για την επιλογή Υπηρεσίας Τοποθέτησης σε Επιβλέποντα Φορέα, με βάση την Ειδικότητα

ΠΡΟΣΟΧΗ... Επιλέγετε μία (απορρίπτεται) έως και τρεις (αν προβλέπεται) Υπηρεσίες Τοποθέτησης Φορέων. Οι επιλογές των Υπηρεσιών Τοποθέτησης Φορέων, πρέπει να ανήκουν σε διαφορετικούς Επιβλέποντες Φορείς

Δεν βρέθηκαν εγγραφές

Επιστροφή Επισύναψη εγγράφων... < Επόμενο >

ΟΑΕΔ eServices IIS v1.4.0 © DataMS Ltd

Βήμα 18°: Στο σημείο αυτό καλούμαστε να επιλέξουμε από το πτυσσόμενο πλαίσιο την ειδικότητα που μας ενδιαφέρει. Έτσι κάνουμε δεξί κλικ πάνω στο βελάκι, και επιλέγουμε την ειδικότητα που επιθυμούμε.

π.χ. ΠΕ Διοικητικού (για από τις 20 εγκεκριμένες θέσεις του Δήμου Αλιάρτου – Θεσπιέων).

Προσοχή: Επιλέγουμε μια ειδικότητα και έως τρεις Δήμους.

Βήμα 19ο: Αφού επιλέξουμε την ειδικότητα που μας ενδιαφέρει, όπως αναφέραμε και παραπάνω π.χ. ΠΕ Διοικητικού, μια θέση που ζητάει ο Δήμος Αλιάρτου –

Θεσπιένων να καλύψει, εμφανίζεται η διπλανή οθόνη, τότε εμείς με το ποντίκι κάνουμε δεξί κλικ πάνω στο πρώτο (1) κυκλάκι, όπου αντιστοιχεί στο Δήμο που μας ενδιαφέρει περισσότερο, εφόσον επιθυμούμε επιλέγουμε και δεύτερο (2) Δήμο με την ίδια πάντα ειδικότητα και πιθανόν επιλέγουμε και τρίτο (3)

Δήμο. **Πάντα δηλώνουμε με σειρά προτεραιότητα. Στην συνέχεια επιλέγουμε «ΕΠΟΜΕΝΟ»**

The screenshot shows a web browser window displaying the OAEΔ eServices IT5 application. The URL is <https://eservices.oaed.gr/pls/apex/f?p=110-1052:110089125907719::NO::>. The page displays a table of municipalities and their corresponding positions. The table is organized into three main sections: ΠΕΡΙΦΕΡΕΙΑ ΝΟΤΙΟΥ ΑΙΓΑΙΟΥ, ΠΕΡΙΦΕΡΕΙΑ ΠΕΛΟΠΟΝΝΗΣΟΥ, and ΠΕΡΙΦΕΡΕΙΑ ΣΤΕΡΕΑΣ ΕΛΛΑΔΑΣ. Each row lists a municipality name and its corresponding position. The table has columns for the municipality name, the position name, and a numerical value. A red box highlights the row for Δήμος Αλιάρτου-Θεσπιένων, and a red circle with the number 1 highlights the first radio button in that row. Another red circle with the number 2 highlights the second radio button in the same row. A third red circle with the number 3 highlights the third radio button in the same row. The navigation bar at the bottom includes buttons for 'Επιστροφή', 'Επισύναψη εγγράφων...', and 'Επόμενο'. The 'Επόμενο' button is highlighted with a red box.

ΠΕΡΙΦΕΡΕΙΑ	ΔΗΜΟΣ	ΔΗΜΟΣ	0	0	0	0
ΠΕΡΙΦΕΡΕΙΑ ΝΟΤΙΟΥ ΑΙΓΑΙΟΥ	ΔΗΜΟΣ ΘΗΡΑΣ	ΔΗΜΟΣ ΘΗΡΑΣ	0	0	0	1
	ΔΗΜΟΣ ΚΕΑΣ	ΔΗΜΟΣ ΚΕΑΣ	0	0	0	2
	ΔΗΜΟΣ ΚΥΘΝΟΥ	ΔΗΜΟΣ ΚΥΘΝΟΥ	0	0	0	1
	ΔΗΜΟΣ ΚΩ	ΔΗΜΟΣ ΚΩ	0	0	0	1
	ΔΗΜΟΣ ΜΗΛΟΥ	ΔΗΜΟΣ ΜΗΛΟΥ	0	0	0	1
	ΔΗΜΟΣ ΜΥΚΟΝΟΥ	ΔΗΜΟΣ ΜΥΚΟΝΟΥ	0	0	0	1
	ΔΗΜΟΣ ΠΑΡΟΥ	ΔΗΜΟΣ ΠΑΡΟΥ	0	0	0	1
	ΔΗΜΟΣ ΡΟΔΟΥ	ΔΗΜΟΣ ΡΟΔΟΥ	0	0	0	2
	ΔΗΜΟΣ ΣΥΡΟΥ - ΕΡΜΟΥΠΟΛΗΣ	ΔΗΜΟΣ ΣΥΡΟΥ - ΕΡΜΟΥΠΟΛΗΣ	0	0	0	5
	ΠΕΡΙΦΕΡΕΙΑ ΠΕΛΟΠΟΝΝΗΣΟΥ	ΔΗΜΟΣ ΑΝΑΤΟΛΙΚΗΣ ΜΑΙΝΗΣ	ΔΗΜΟΣ ΑΝΑΤΟΛΙΚΗΣ ΜΑΙΝΗΣ	0	0	0
ΔΗΜΟΣ ΒΕΪΟΥ ΒΟΚΑΣ		ΔΗΜΟΣ ΒΕΪΟΥ ΒΟΚΑΣ	0	0	0	1
ΔΗΜΟΣ ΒΟΡΕΙΑΣ ΚΥΝΟΥΡΙΑΣ		ΔΗΜΟΣ ΒΟΡΕΙΑΣ ΚΥΝΟΥΡΙΑΣ	0	0	0	1
ΔΗΜΟΣ ΕΥΑΦΡΟΝΕΩΝ		ΔΗΜΟΣ ΕΥΑΦΡΟΝΕΩΝ	0	0	0	1
ΔΗΜΟΣ ΕΠΙΔΑΥΡΟΥ		ΔΗΜΟΣ ΕΠΙΔΑΥΡΟΥ	0	0	0	2
ΔΗΜΟΣ ΕΡΜΙΟΝΙΔΑΣ		ΔΗΜΟΣ ΕΡΜΙΟΝΙΔΑΣ	0	0	0	2
ΔΗΜΟΣ ΚΑΛΑΜΑΤΑΣ		ΔΗΜΟΣ ΚΑΛΑΜΑΤΑΣ	0	0	0	3
ΔΗΜΟΣ ΜΕΓΑΡΟΠΟΛΗΣ		ΔΗΜΟΣ ΜΕΓΑΡΟΠΟΛΗΣ	0	0	0	2
ΔΗΜΟΣ ΜΕΣΣΗΝΗΣ		ΔΗΜΟΣ ΜΕΣΣΗΝΗΣ	0	0	0	1
ΔΗΜΟΣ ΝΑΥΠΛΙΕΩΝ		ΔΗΜΟΣ ΝΑΥΠΛΙΕΩΝ	0	0	0	6
ΔΗΜΟΣ ΝΕΜΕΑΣ		ΔΗΜΟΣ ΝΕΜΕΑΣ	0	0	0	1
ΔΗΜΟΣ ΟΙΧΑΛΙΑΣ		ΔΗΜΟΣ ΟΙΧΑΛΙΑΣ	0	0	0	1
ΔΗΜΟΣ ΣΠΑΡΤΗΣ		ΔΗΜΟΣ ΣΠΑΡΤΗΣ	0	0	0	2
ΠΕΡΙΦΕΡΕΙΑ ΣΤΕΡΕΑΣ ΕΛΛΑΔΑΣ	ΔΗΜΟΣ ΑΛΙΑΡΤΟΥ-ΘΕΣΠΙΕΩΝ	ΔΗΜΟΣ ΑΛΙΑΡΤΟΥ-ΘΕΣΠΙΕΩΝ	0	0	0	2
	ΔΗΜΟΣ ΔΕΛΦΩΝ	ΔΗΜΟΣ ΔΕΛΦΩΝ	0	0	0	1
	ΔΗΜΟΣ ΕΡΕΤΡΙΑΣ	ΔΗΜΟΣ ΕΡΕΤΡΙΑΣ	0	0	0	1
	ΔΗΜΟΣ ΘΗΒΑΙΩΝ	ΔΗΜΟΣ ΘΗΒΑΙΩΝ	0	0	0	1
	ΔΗΜΟΣ ΙΣΤΙΑΙΑΣ - ΑΙΔΗΝΩΝ	ΔΗΜΟΣ ΙΣΤΙΑΙΑΣ - ΑΙΔΗΝΩΝ	0	0	0	2
	ΔΗΜΟΣ ΚΑΡΥΣΤΟΥ	ΔΗΜΟΣ ΚΑΡΥΣΤΟΥ	0	0	0	2
	ΔΗΜΟΣ ΜΑΥΡΗΣΙΩΝΗΣ	ΔΗΜΟΣ ΜΑΥΡΗΣΙΩΝΗΣ	0	0	0	1
	ΔΗΜΟΣ ΜΟΛΦΟΥ ΑΓΙΟΥ ΚΩΝΙΝΟΥ	ΔΗΜΟΣ ΜΟΛΦΟΥ ΑΓΙΟΥ ΚΩΝΙΝΟΥ	0	0	0	1
	ΔΗΜΟΣ ΟΡΧΟΜΕΝΟΥ	ΔΗΜΟΣ ΟΡΧΟΜΕΝΟΥ	0	0	0	1
	ΔΗΜΟΣ ΧΑΛΚΙΔΕΩΝ	ΔΗΜΟΣ ΧΑΛΚΙΔΕΩΝ	0	0	0	6

Γίνεται σύνδεση...

https://eservices.oaed.gr/pls/apex/f?p=110-1053-26950429301891::NO:RP_1053:P1053_REQUEST_ID:21755807

Αναζήτηση

Πιο συχνά αναγνωσ... Επεξεργασία σελίδας <... Εκκινώντας Ανάρτηση Πράξεων >

Επιβεβαίωση των στοιχείων της αίτησης

Η αίτηση αφορά στο ΠΡΟΓΡΑΜΜΑ ΚΟΙΝΩΦΕΛΟΥΣ ΧΑΡΑΚΤΗΡΑ ΣΕ ΔΗΜΟΥΣ ΤΗΣ ΧΩΡΑΣ (ΕΠΙΒΛΕΠΟΝΤΕΣ ΦΟΡΕΙΣ) ΣΥΜΠΕΡΙΛΑΜΒΑΝΟΜΕΝΗΣ ΤΗΣ ΚΑΤΑΡΤΙΣΗΣ ΤΩΝ ΣΥΜΜΕΤΕΧΟΝΤΩΝ, Πρόγραμμα ΓΙΑ 24.251 ΘΕΣΕΙΣ ΠΛΗΡΟΥΣ ΑΠΑΣΧΟΛΗΣΗΣ

Πληροφορίες - Σημειώσεις

Στοιχεία που έχουν καταγραφεί

ΕΙΜΑΙ ΑΡΧΗΓΟΣ ΜΟΝΟΓΟΝΕΪΚΗΣ ΟΙΚΟΓΕΝΕΙΑΣ
 ΣΥΜΜΕΤΕΧΩ ΩΣ ΠΤΥΧΟΥΧΟΣ ΑΝΩΤΑΤΩΝ ΕΚΠΑΙΔΕΥΤΙΚΩΝ ΚΑΙ ΤΕΧΝΟΛΟΓΙΚΩΝ ΙΔΡΥΜΑΤΩΝ
 ΕΙΜΑΙ ΕΓΓΕΓΡΑΜΜΕΝΟΣ ΑΝΕΡΓΟΣ ΚΑΤΗΓΟΡΙΑΣ ΑμεΑ 50% ΚΑΙ ΑΝΩ
 ΑΡΙΘΜΟΣ ΦΟΡΟΛΟΓΙΚΟΥ ΜΗΤΡΩΟΥ (ΑΦΜ) ΣΥΖΥΓΟΥ
 ΑΡΙΘΜΟΣ ΜΗΤΡΩΟΥ ΚΟΙΝΩΝΙΚΗΣ ΑΣΦΑΛΙΣΗΣ (ΑΜΚΑ) ΣΥΖΥΓΟΥ
 ΕΙΔΙΚΟΤΗΤΑ
 ΠΡΩΤΗ ΠΡΟΤΙΜΗΣΗ ΕΠΙΒΛΕΠΟΝΤΟΣ ΦΟΡΕΑ - ΥΠΗΡΕΣΙΑΣ
 ΔΕΥΤΕΡΗ ΠΡΟΤΙΜΗΣΗ ΕΠΙΒΛΕΠΟΝΤΟΣ ΦΟΡΕΑ - ΥΠΗΡΕΣΙΑΣ
 ΤΡΙΤΗ ΠΡΟΤΙΜΗΣΗ ΕΠΙΒΛΕΠΟΝΤΟΣ ΦΟΡΕΑ - ΥΠΗΡΕΣΙΑΣ

Εγγραφές

Ημ.Γέννησης	ΑΜΚΑ	Όνομα	Επίπλοιο	Πατρώνυμο	Μητρώνυμο	ΑμεΑ

Όροι & Προϋποθέσεις συμμετοχής

1) Η ηλεκτρονική αίτηση που υποβάλλω επέχει θέση υπεύθυνης δήλωσης σύμφωνα με το άρθρο 8 του Ν.1599/1986 όσον αφορά στα στοιχεία που περιλαμβάνονται και αναφέρονται σε αυτήν. Η ανακρίβεια των στοιχείων που δηλώνω στην παρούσα ηλεκτρονική αίτηση επισύρει τις προβλεπόμενες ποινικές και διοικητικές κυρώσεις.
 2) Ακόμη φέρω την ευθύνη της πλήρους και ορθής συμπλήρωσης της παρούσας ηλεκτρονικής μου αίτησης. Ειδικότερα, υποχρεούμαι να συμπληρώσω με ακρίβεια τα οικεία πεδία της ηλεκτρονικής αίτησης με τα στοιχεία που ορίζονται στην παρούσα πρόσκληση.
 3) Η ηλεκτρονική αίτηση συμμετοχής μου, συνιστά εξουσιοδότηση προς τον ΟΑΕΔ για τη χρήση και επεξεργασία των προσωπικών δεδομένων μου αποκλειστικά για τους σκοπούς της παρούσας Πρόσκλησης.

Έχω λάβει γνώση όλων των όρων και των προϋποθέσεων του προγράμματος όπως ορίζονται στη Δημόσια Πρόσκληση τους οποίους αποδέχομαι και πληρώ ΝΑΙ ¹

²

Αναμονή για eservices.oaed.gr...

Βήμα 20ο: Στην συνέχεια τσεκάρουμε με το ποντίκι ότι αποδεχόμαστε τους όρους και τις προϋποθέσεις του προγράμματος και στην συνέχεια πατάμε «**ΥΠΟΒΟΛΗ**».

Εάν ακολουθήσετε τα βήματα όπως αποτυπώνονται στον παρόντα οδηγό, θα υποβάλλετε επιτυχώς την αίτησή σας.

Εφόσον ολοκληρώσετε την υποβολή της αίτησης, εκτυπώνετε ή σημειώνετε τον Αριθμό Πρωτοκόλλου της αίτησής σας, όπως αυτός εξάγεται από το σύστημα. Με τον αριθμό αυτό θα ελέγχετε την πορεία της αίτησής και με αυτό τον αριθμό θα δείτε τα αποτελέσματα, όταν αυτά εκδοθούν.

Καλή Επιτυχία....

Παραμένουμε στην διάθεσή σας, για κάθε περαιτέρω διευκρίνιση.

Πληροφορίες:

Στην ιστοσελίδα του ΟΑΕΔ: www.oaed.gr και στην ιστοσελίδα του Δήμου Αλιάρτου – Θεσπιέων: www.aliartos.gov.gr

Αναλυτικά τη Δημόσια πρόσκληση μπορείτε να την διαβάσετε κάνοντας δεξί κλικ στον παρακάτω σύνδεσμο:

<https://diavgeia.gov.gr/doc/%CE%A92%CE%A764691%CE%A92-%CE%A5%CE%A46?inline=true>



Δήμος
Αλιάρτου - Θεσπιέων